

meetingPost+

Meeting Room Signage
Management Software

Highlights

- meetingPost+ ได้รับการออกแบบมาเพื่อให้สามารถจัดการป้ายดิจิทัลสำหรับห้องประชุมได้โดยไม่ต้องเปลี่ยนแรง
- meetingPost+ มีแพลตฟอร์มการแก้ไขเนื้อหาที่ใช้งานง่ายทำตาม 4 ขั้นตอนด้านล่างนี้เพื่อสร้างป้ายดิจิทัล
- UI แบบบนเว็บสำหรับการจัดการทางไกลที่ง่ายดาย
- เกมเพลตสำเร็จรูปสำหรับการนำไปใช้งานอย่างรวดเร็ว
- ตารางการจองซ้ำ สำหรับห้องประชุม
- เวอร์ชันภาษาเป็นหลายภาษาทั่วโลก
- ระบบการจองที่ผสานการทำงานกับMicrosoft 365, Google ปฏิทิน และปฏิทินสำหรับ Google Workspace
- ปรับเปลี่ยนอุปกรณ์ในห้องประชุมผ่าน Microsoft 365, Google ปฏิทิน และปฏิทินสำหรับ Google Workspace
- ฟังก์ชันการเตรียมห้อง
- การจอง ผ่านหน้าจอ
- แม่แบบข้อมูลแบบไดนามิก สัมผัสประสบการณ์อันเป็นประจำ
- การใช้งานห้องประชุม สำหรับการออกแบบที่มีความเปลี่ยนแปลง
- ติดตามสถานะการประชุมแบบ Live ด้วยพีเจอร์นับถอยหลัง
- เพิ่ม เอฟเฟกต์และภาพเคลื่อนไหว สุดเท่
- พีเจอร์ปฏิทินในตัวช่วยให้ไม่ต้องฟังโปรแกรมอื่น

meetingPost+ ได้รับการออกแบบมาเพื่อทำให้สามารถจัดการป้ายดิจิทัลสำหรับห้องประชุมได้โดยไม่ต้องเปลืองแรง

meetingPost+ จาก CAYIN พัฒนาขึ้นเพื่อเติมเต็มความต้องการที่หลากหลายของห้องประชุมทุกรูปแบบโดยเฉพาะ เราช่วยคุณได้ ตั้งแต่การอัปเดตการแจ้งข้อมูล การมีการเปลี่ยนแปลงบ่อยครั้งไปจนถึงการกำหนดเวลาการประชุมที่ยืดหยุ่นขึ้นที่ได้รับการแก้ไขใน CO Calendar, Microsoft 365, Google ปฏิทิน และปฏิทินสำหรับ Google Workspace นอกจากนี้ meetingPost+ ยังใช้งานร่วมกับเครื่องเล่นของ CAYIN หรืออุปกรณ์อื่นใดที่สามารถใช้งานเว็บได้อย่างไม่มีปัญหาอีกด้วย เพียงผสานการทำงานฟังก์ชันการจัดการที่ครบเครื่องของซอฟต์แวร์นี้ กับโปรแกรมเล่นสื่อเพื่อใช้ทดแทนประกาศหรือโปสเตอร์แบบเดิมๆ และแสดงข้อมูลงานกิจกรรมแบบเรียลไทม์บนหน้าจอบริเวณนอกห้องประชุมแต่ละห้อง



ปฏิทินในตัว version

สร้างป้ายดิจิทัลได้ใน 4 ขั้นตอนง่ายๆ
meetingPost+ มีแพลตฟอร์มการแก้ไขเนื้อหาที่ใช้งานง่าย
ทำตาม 4 ขั้นตอนด้านล่างนี้เพื่อสร้างป้ายดิจิทัล

Resource

Number of licenses 20

- Meeting Room Built-in
- Meeting Room Built-in
- Conference Room Built-in
- Marketing Meeting Room Built-in
- Reception Room Built-in

Template

01

เพิ่มห้องประชุม

02

เลือกเทมเพลต

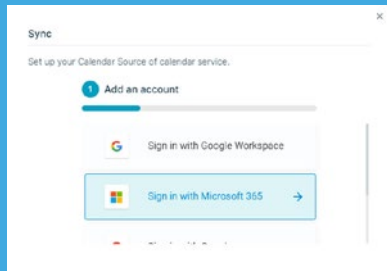
03

แก้ไขการตั้งค่าเทมเพลต

04

คลิกและเล่นสื่อ

01 สร้างบัญชี และลิงก์เข้า กับ Microsoft 365 เพื่อซิงค์ข้อมูล

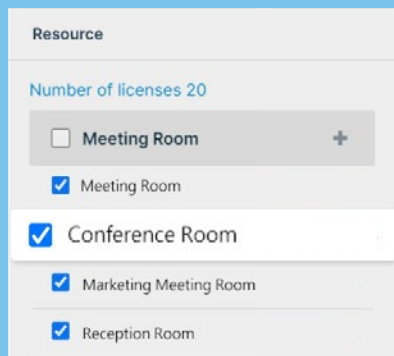


Microsoft 365 version

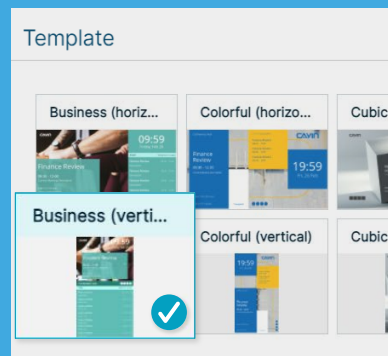


สร้างป้ายดิจิทัลได้ใน 5 ขั้นตอนง่ายๆ
meetingPost+ มีแพลตฟอร์มการแก้ไขเนื้อหาที่ใช้งานง่าย
ทำตาม 5 ขั้นตอนด้านล่างนี้เพื่อสร้างป้ายดิจิทัล

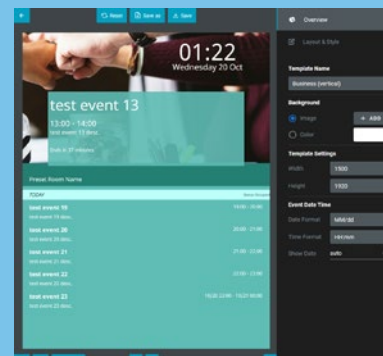
02 เพิ่มห้องประชุม



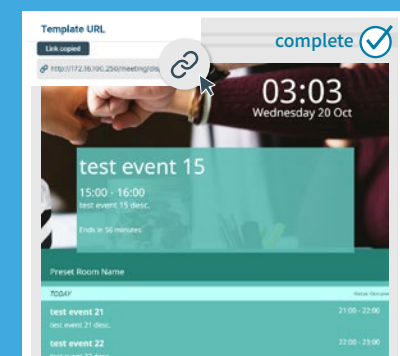
03 เลือกเทมเพลต



04 แก้ไขการตั้งค่าเทมเพลต

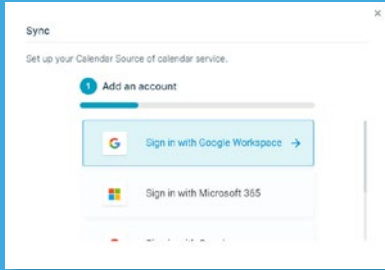


05 คลิกและเล่นสื่อ




01

สร้างบัญชี และลิงก์เข้า
กับ Microsoft 365
เพื่อซิงค์ข้อมูล



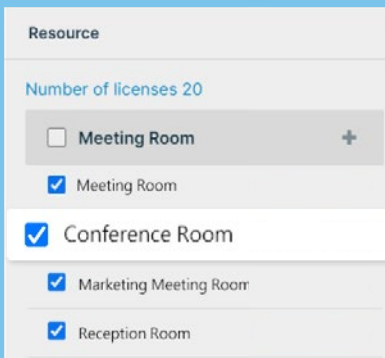
Google Workspace version



สร้างป้ายดิจิทัลได้ใน **5** ขั้นตอนง่ายๆ
meetingPost+ มีแพลตฟอร์มการแก้ไขเนื้อหาที่ใช้งานง่าย
ทำตาม 5 ขั้นตอนด้านล่างนี้เพื่อสร้างป้ายดิจิทัล

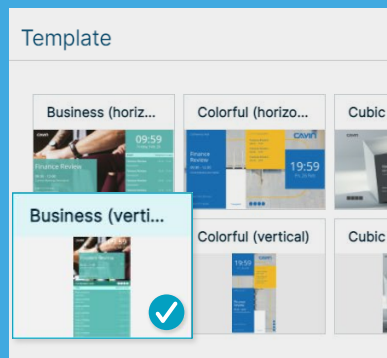
02

เพิ่มห้องประชุม



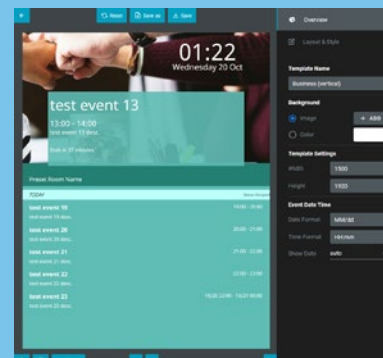
03

เลือก
เทมเพลต



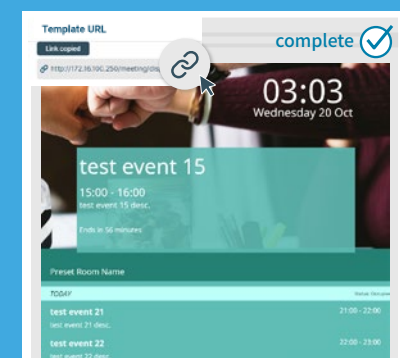
04

แก้ไขการตั้งค่า
เทมเพลต

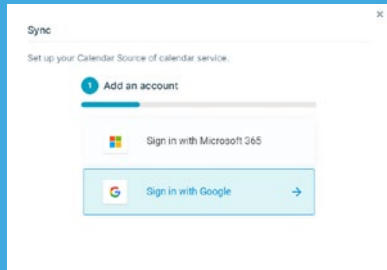


05


คลิกและเล่นสื่อ



01 สร้างบัญชี และลิงก์เข้ากับ Microsoft 365 เพื่อซิงค์ข้อมูล

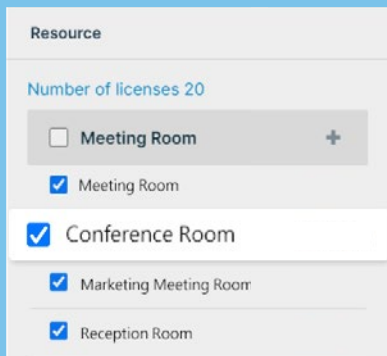


Google Calendar version

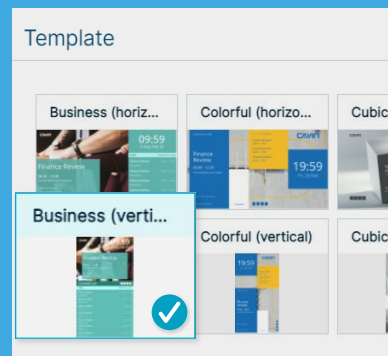


สร้างป้ายดิจิทัลได้ใน 5 ขั้นตอนง่ายๆ
meetingPost+ มีแพลตฟอร์มการแก้ไขเนื้อหาที่ใช้งานง่าย
ทำตาม 5 ขั้นตอนด้านล่างนี้เพื่อสร้างป้ายดิจิทัล

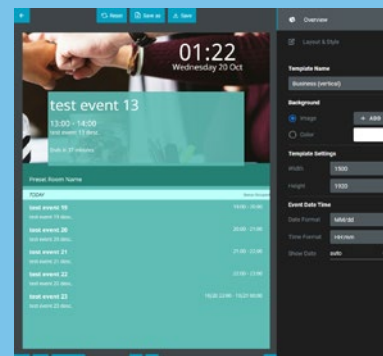
02 เพิ่มห้องประชุม



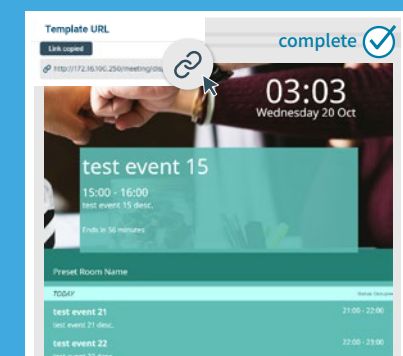
03 เลือกเทมเพลต



04 แก้ไขการตั้งค่าเทมเพลต

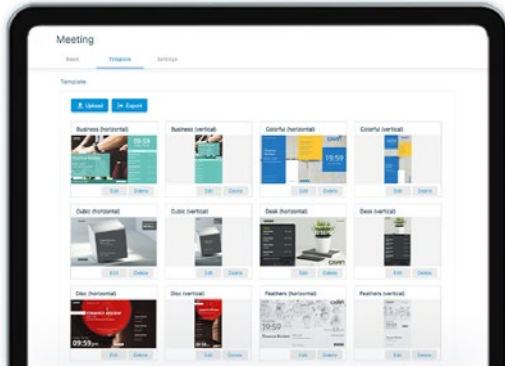


05 คลิกและเล่นสื่อ



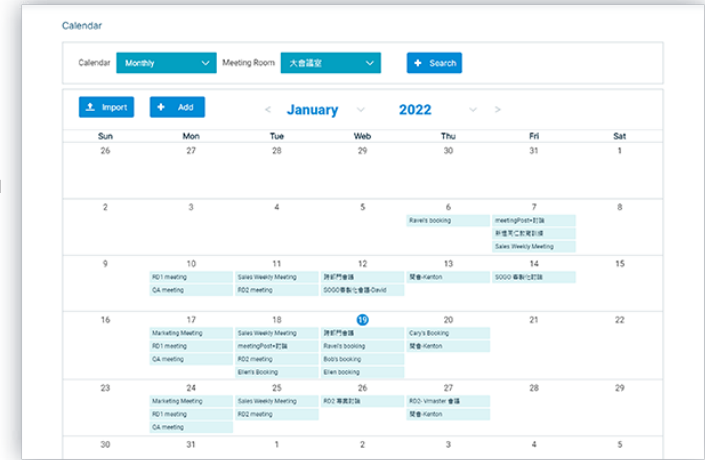
เกมเพลตสำเร็จรูปสำหรับการนำไปใช้งานอย่างรวดเร็ว

meetingPost+ เพรียบพร้อมไปด้วยเกมเพลตทั้งแบบแนวตั้งและแนวนอนมากมายเพื่อเปิดโอกาสให้ผู้ใช้งานสร้างป้ายดิจิทัลแบบมืออาชีพได้อย่างรวดเร็ว ปรับแต่งการแสดงผลด้วยการเปลี่ยนโลโก้ ภาพพื้นหลัง รวมถึงขนาดและสีของข้อความได้ตามที่ผู้ใช้งานต้องการ



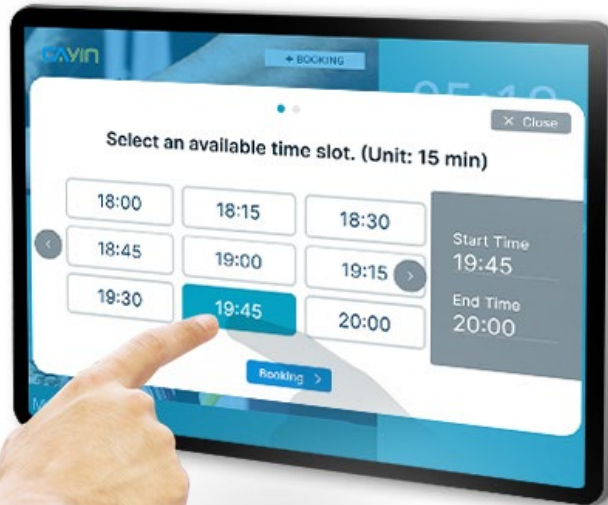
พีเอเจอร์ปฏิทินในตัว ช่วยให้ไม่ต้องพึ่งโปรแกรมอื่น

พีเอเจอร์ปฏิทินในตัวช่วยให้คุณสามารถเข้าถึง meetingPost+ ได้โดยไม่ต้องเชื่อมโยงกับแอปพลิเคชันใดๆ อีกทั้งยังจองห้องประชุม จัดทำรายการอุปกรณ์ จัดการและจัดงานกิจกรรมแบบครั้งเดียวหรืองานกิจกรรมแบบต่อเนื่องได้โดยตรงจากอุปกรณ์ของคุณ นอกจากนี้ คุณยังสามารถนำเข้าไฟล์ .ics หรือ URL ในรูปแบบ iCal, เพิ่มรายละเอียด "ผู้จองห้องประชุม" และค้นหาห้องที่มียังไม่มีการจองในช่วงเวลาที่กำหนดได้โดยสะดวก



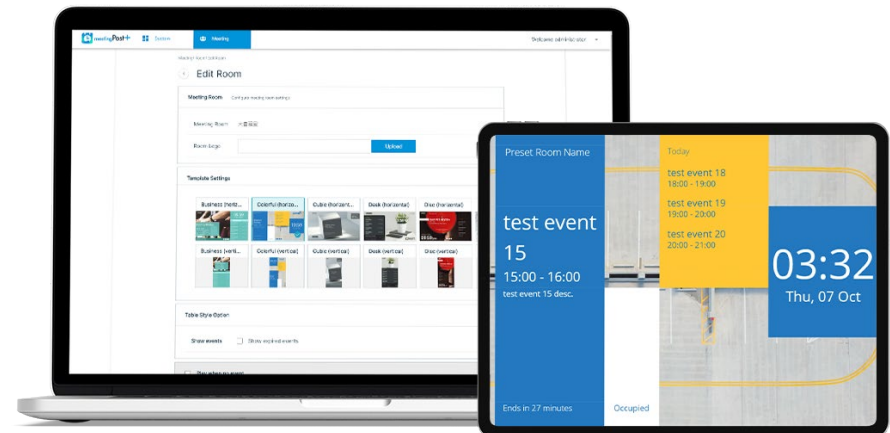
การจองผ่านหน้าจอ

สัมผัสประสบการณ์การจองห้องประชุมที่สะดวกและรวดเร็วได้โดยตรงจากหน้าจอแสดงผลบริเวณนอกห้องนั้นๆ แชนร์ข้อมูลการประชุมาโดยตรงบนหน้าจอแสดงผลเพื่อหลีกเลี่ยงความสับสนผิดพลาด โดยผู้ใช้งานสามารถอัปเดตรายละเอียดการประชุมในภายหลังหรือปรับเปลี่ยนห้องดังกล่าวได้ทันทีหน้าการจัดการควบคุม สภากาเวสล้อมการประชุมของคุณล่วงหน้าก่อนเริ่มประชุม เพื่อเพิ่มประสิทธิภาพโดยรวมของทั้งในทุ กๆ การประชุม สำคัญ



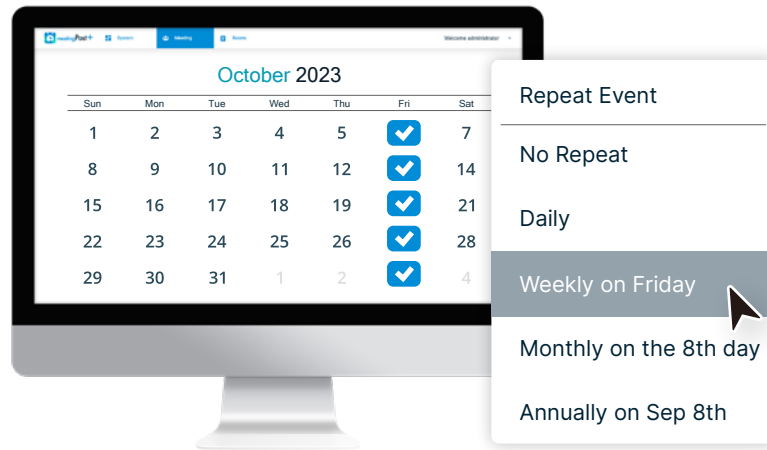
UI แบบบนเว็บสำหรับ การจัดการทางไกลที่ง่ายดาย

อินเทอร์เฟซผู้ใช้บนเว็บไซต์ที่ใช้งานง่ายของ meetingPost+ ช่วยให้ผู้ใช้สามารถเปลี่ยนข้อมูลที่แสดงบนจอบริเวณนอกห้องประชุมจากคอมพิวเตอร์เครื่องใดก็ได้



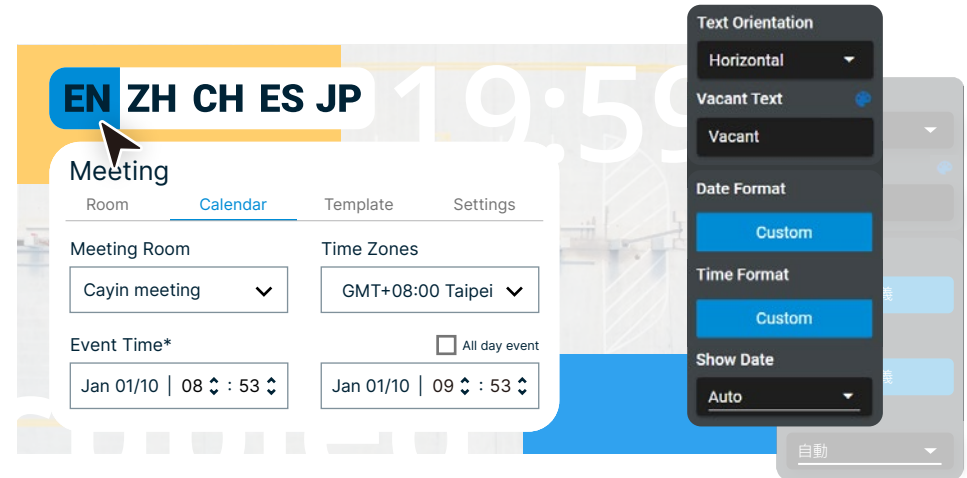
ตารางการจองสำหรับห้องประชุม

ไม่จำเป็นต้องพิมพ์จองห้องประชุมด้วย meetingPost+! จองห้องประชุมประจำวัน สัปดาห์ เดือน หรือปี ล่วงหน้าได้ด้วยปมคลิกเดียว



เวอร์ชันภาษาเป็นหลายภาษาทั่วโลก

meetingPost+ เป็นระบบภาษาหลายภาษา! ซอฟต์แวร์สามารถใช้ได้ในภาษาจีนแบบดั้งเดิม จีนแบบย่อ อังกฤษ ญี่ปุ่น และบราซิล เพื่อปรับปรุงความสะดวกและความสบายในการใช้งานของผู้ใช้



ฟังก์ชันการเตรียมห้อง

ตรวจสอบและเผ่าสังเกตุ, กุอย่างเก่ เกิดขี้นในห้องประชุมของคุ, ฌอย่างต่อเน้ืองได้ง่ายๆ

ฟังก์ชันการเตรียมห้องจะแสดงภาพห้องประชุมต่างๆ ในที่เดียวพร้อมด้วยสถานะของห้องดังกล่าวในขณะนั้น คุ, ฌจึงสามารถดู, และจัดการกุ, กุอย่างได้โดยสะดวก ฝู, ฌใช้สามารถดู, ห้องประชุม, ฌเก่ ย้งไม่ม่การจอง, ดำเนินการจองล่วงหน้า, และรับข้อมูลข่าวสารสำล้, ุดเก่ ย้งกับการปรับเปลี่ยนหรือขี้นตอนของแผนกได้อย่างง่ายตาย



แม่แบบข้อมูลแบบไดนามิก สัมผัสประสบการณ์อันเป็นประจํา

ปรับปรุงแม่แบบที่กำหนดเองสำหรับข้อมูลแบบไดนามิกด้วยอินเทอร์เฟซที่เป็นประจำของ meetingPost+ เปลี่ยนการตั้งค่าแม่แบบได้โดยการลาก ชู ม เริ่ยงลำดับชั้นหรือลบเพื่อตรงกับความ ต้องการและลักษณะการออกแบบ



เพิ่ม เอฟเฟกต์และภาพเคลื่อนไหว สุดเท่

เพิ่มเอฟเฟกต์และภาพเคลื่อนไหวสุดเท่สุดเพื่อปรับปรุงลักษณะของแม่แบบให้โดดเด่นจากกลุ่มด้วยการ เปลี่ยนแปลงรายละเอียด



ติดตามสถานะการประชุมแบบ Live ด้วยพีเจอนับถอยหลัง


เพิ่มพีเจอนับถอยหลังในแม่แบบเพื่อติดตามเวลาและสถานะของเหตุการณ์ในเวลาจริงนี้เป็นวิธีที่ง่ายที่สุด ในการควบคุมการจองห้องประชุมบนวันที่ไร้สง



การใช้งานห้องประชุม สำหรับการออกแบบที่มีความเปลี่ยนแปลง

เลือกรูปแบบที่ต้องการเพื่อแสดงการใช้งานห้องประชุมในแม่แบบที่กำหนดเอง meetingPost+ ให้ผู้ใช้ งานความสามารถ






ระบบการจองที่ผสานการทำงานกับ Microsoft 365, Google ปฏิทิน และปฏิทินสำหรับ Google Workspace

เพียงซิงค์ Microsoft 365, Google ปฏิทิน หรือปฏิทินสำหรับ Google Workspace เข้ากับ meetingPost+ เพื่อจองห้องประชุมผ่านแพลตฟอร์มใดแพลตฟอร์มหนึ่ง

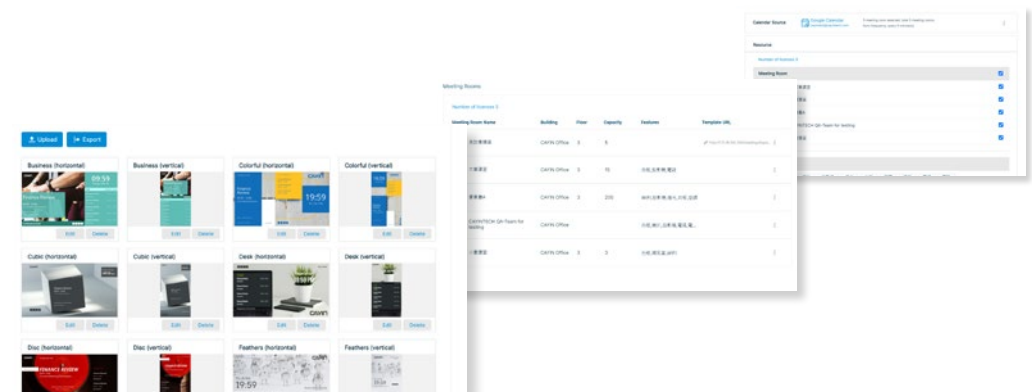
เลือกวันที่ต้องการจากนั้นจัดตารางงานกิจกรรมบนปฏิทินรายสัปดาห์หรือรายเดือนของคุณ คุณสามารถจัดการการจองได้โดยดำเนินการผ่าน Microsoft 365, Google ปฏิทิน หรือปฏิทินสำหรับ Google Workspace ซึ่งระบบจะลิงก์การเปลี่ยนแปลงใดๆ กับ meetingPost+ โดยอัตโนมัติ



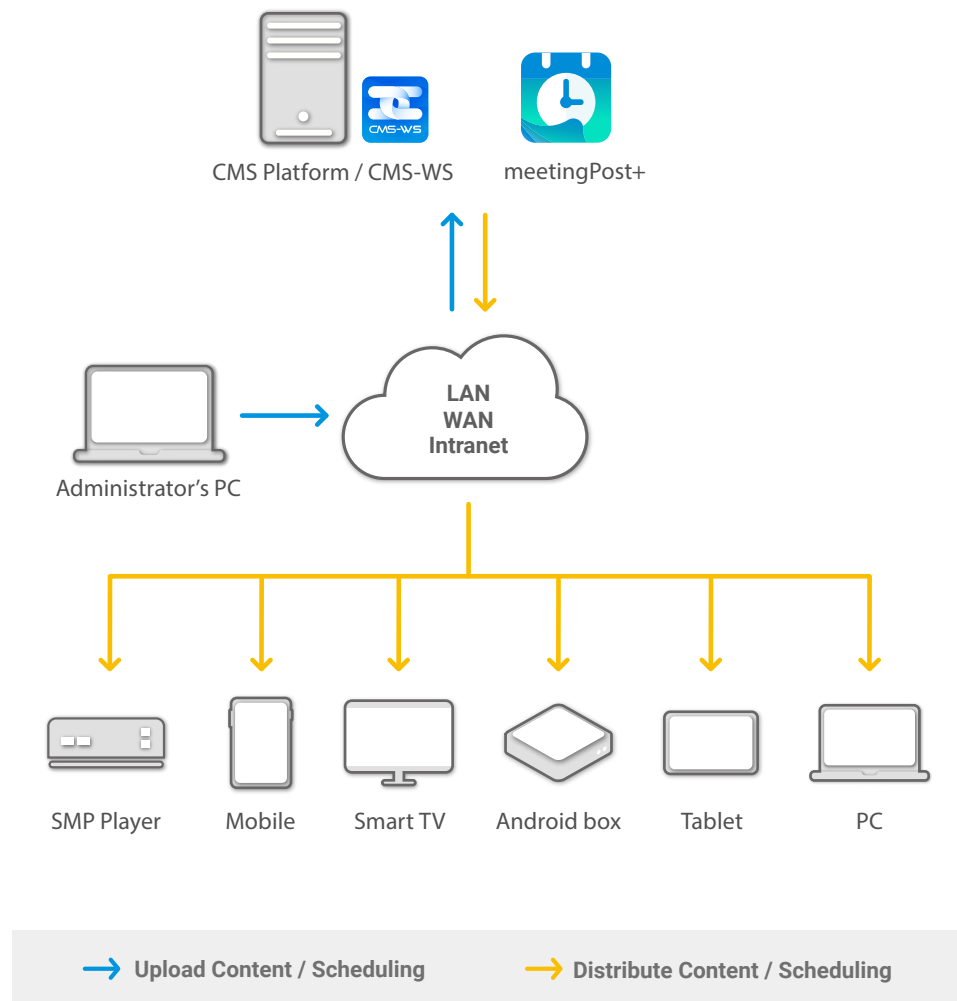
ปรับเปลี่ยนอุปกรณ์ในห้องประชุมผ่าน Microsoft 365, Google ปฏิทิน และปฏิทินสำหรับ Google Workspace

ผู้ดูแลระบบสามารถสร้างห้องประชุมในระบบและจัดทำรายการอุปกรณ์สำหรับแต่ละห้องประชุมได้ผ่านทาง Microsoft 365, Google ปฏิทิน หรือปฏิทินสำหรับ Google Workspace

โดยระบบจะซิงค์ข้อมูลทีเลือกและอัปเดตไปยัง meetingPost+ เพื่อนำไปใช้ต่อไป



System Structure



meetingPost vs meetingPost+

	meetingPost	meetingPost+
แหล่งที่มาของปฏิทิน	แบบสแตนด์อโลน/ Google ปฏิทิน	Built-in Calendar Google / Google Workspace Calendar Microsoft 365 ปฏิทิน
ห้องประชุม	การตั้งค่าด้วยตนเอง	เลือกจาก Built-in Calendar Google / Google Workspace Calendar Microsoft 365 ปฏิทิน
นำเข้าไฟล์ .ics	ใช่	รองรับปฏิทินในตัว
เทมเพลตแบบแก้ไขได้	ไม่	ใช่
ฟังก์ชันการเตรียมห้อง	ใช่	ใช่
แพลตฟอร์ม	Windows	CMS / CMS-WS
ใบอนุญาต	ตลอดชีพ	เหมาจ่ายล่วงหน้า
อัปเกรดฟรี	ไม่	ใช่

System Requirement

Before you install meetingPost+, we recommend you verify that your hardware meets or exceeds the minimum system requirements for the product.(*)

Operating system	• Ubuntu 64 bits 18.04 LTS
CPU	• Intel® 8th Core i3 processor or better
GPU	• Intel chip (support Intel® Quick Sync Video)
Memory	• 4 GB RAM
Hard disk (HDD or SSD)	• 50GB of available disk space
Installation media	• Either a USB flash drive or DVD
Network	• Highspeed Internet access is essential

* meetingPost+ must be downloaded from ALL CMS Platforms(CMS-SE/CMS-WS).

Try meetingPost+ / CMS Platform for 90-day FREE TRIAL


A 90-days free trial of meetingPost+ can be downloaded from ALL CMS Platforms.

If you do not have the CMS software, install the CMS-WS software to begin your CMS-WS 90 days free trial, and download the meetingPost+ from the CMS-WS platform to receive 90 days free trial of meetingPost+.

Already have a CMS Platform

Log in CMS' Web Manager and go to the APP page to install meetingPost+.

Please refer to the online help of your CMS Server for detailed instructions.



CAYIN CAYIN Technology Co., Ltd.

3F., No. 57, Sec. 3, Zhongshan N. Rd., Zhongshan Dist., Taipei City 104, Taiwan TEL: +886-2-25951005 FAX: +886-2-25951050
sales@cayintech.com <https://www.cayintech.com>

CAYIN Technology CAYIN Technology CAYIN Technology @CayintechPress

DSWS10/TH/230131